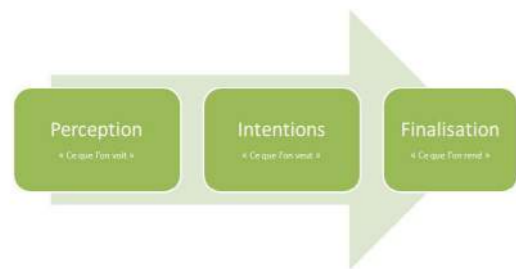




Le Parc du Réservoir
Ateliers de concertation
Guide - Synthèse des premiers ateliers

ECOS

A l'Est de Nantes, sur un ancien délaissé de 35 hectares d'anciennes terres maraîchères, se tient désormais l'écoquartier de la Bottière Chênaie. Le parti pris du projet est de conserver les matériaux existants. Sur l'îlot13 existe un réservoir surélevé en bord de route, ainsi que des murs qui encadrent l'îlot. Le parc du réservoir est un espace de 500 m² non construit qui attend d'être investi. La ville de Nantes a fait appel à l'association Ecos pour conduire des ateliers de concertation et créer, à cet endroit, un parc adapté aux riverains. Plusieurs ateliers vont donc avoir lieu, afin de connaître les envies des habitants et les conduire à une réflexion sur leurs usages tout en créant un moment de vie de quartier



La concertation consiste en une série d'ateliers permettant aux habitants intéressés de participer à la création d'un espace public. A travers une réflexion conduite par les animateurs, les habitants vont pouvoir définir un programme correspondant à leurs envies, et proposant des idées originales et adaptées.

Il sera donc rendu une synthèse des envies et projets des habitants ainsi qu'une présentation du processus de réflexion.

Résumé des ateliers précédents

Atelier 1 : Ballade Urbaine

Samedi 16 juin

Il s'agit de découvrir les différentes facettes des espaces verts à travers ceux qui existent dans les quartiers proche du site, qui sera ensuite visité.



Le parc du Croissant

Taille : 22 320 m²

Avenue Jacques Auneau - Rue des Clématites

Parc potager, mêlant une grande surface de jardins familiaux et une vaste pelouse accompagnée d'un étang.



Le Jardin "résistant"

100 m²

Rue Max Planck, Quartier Bottière

Jardin créé en collaboration avec les habitants et entretenu avec leur aide. Sa gestion est naturelle et en cycle fermé : désherbage manuel, maintien des « mauvaises herbes », paillage, enrichissement naturel du sol, compost,...



Plaine de la bottière Chênaie

30 000 m²

Mail Haroun Tazieff

Plaine créée avec l'écoquartier environnant, il reprend le même parti-pris : Conservation de l'existant (ruisseau des Gohards, mur maraîchers,...), évolution naturelle des zones de bosquets, fauche tardive,...

Paroles d'habitants : Les premières remarques

Un espace de détente et de loisir

« Des bancs pour pouvoir se relaxer, se reposer, rencontrer d'autres personnes »
« Les jeux pour enfants sont importants »
« Il faut une espace de pelouse ou s'asseoir, pique-niquer, jouer, ... »
« Le réservoir [...] peut devenir un toboggan »

Un petit bout de verger, des arbres fruitiers

"Que les enfants à l'école puissent aussi venir étudier ça"
"Une taille par an, ça peut être une vraie animation"
"Avec un peu de vigne, on peut faire du raisin de table"
"On pensait alors s'appeler le domaine du parc"
« Un verger je trouvais ça génial [...] Avec l'histoire du terrain en plus... »

Le parc du réservoir

700 m²

Route de Sainte-Luce

Il s'agit de la zone à penser. Les travaux alentours en ont fait un espace dégradé et vide. Reste les anciennes constructions : murs, puits et réservoir.



La création d'un règlement

« Vous avez les moyens de fermer »
« Il peut y avoir un règlement »
« Il faut que ce soit fermé la nuit, sinon pour les voisins ici ce n'est pas agréable »

Des avis mitigés sur les animaux

« Ah non, pas de poulailler ! »
« Des hérissons c'est mignon comme tout, mais ça reste loin. »
« ça oblige à avoir une association du parc [...] avec des personnes responsables des poules »

Des inquiétudes

"On va pas tous aménager tout seul avec nos petites pelles"
"Attention pour faire des fêtes le soir, c'est très près des voisins. Si il y a de la sono, ça peut être gênant"

Un espace naturel

« Non, les voitures ne doivent pas rester ! »
« [Sur les placettes entre les maisons], on reste dans l'esprit béton tandis qu'ici, on va vers un espace bien végétalisé, je trouve ça extra »
« Mettre de l'enrobé, c'est dommage.... »

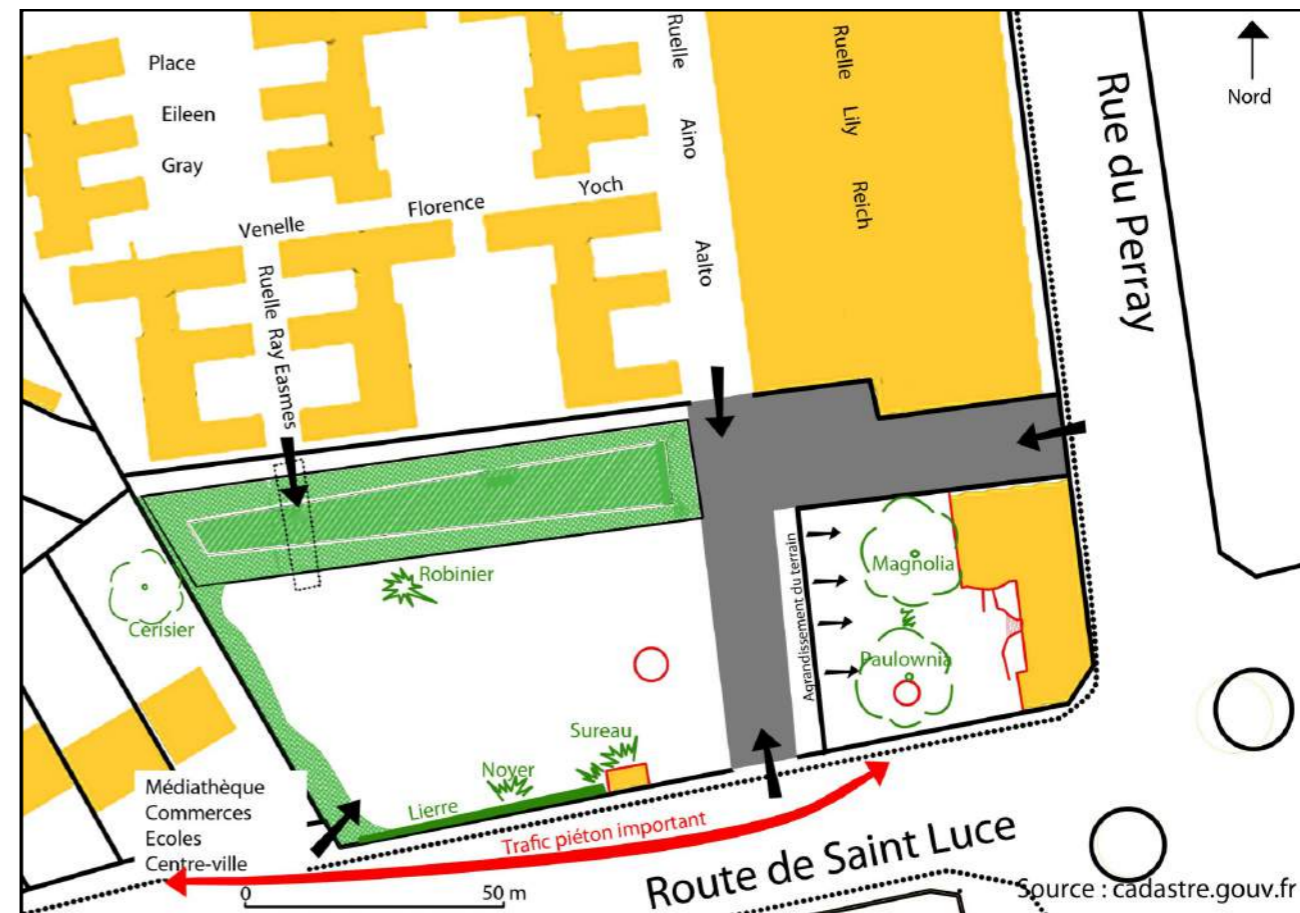
Des cheminements

« Il faut penser aux piétons, aux vélos... »
« C'est un îlot sans voiture. »
« La plupart des parents vont à l'école par là »
« Les gens vont circuler donc il faut prévoir les solutions à proposer »

Une ouverture vers l'extérieur

« Des gens extérieurs vont passer par ce parc »
« On peut déjà se rencontrer à l'intérieur du lotissement »
« Il y a à peu près 600 personnes dans les nouvelles habitations. »


La visite de l'espace du futur parc donne la carte suivante



Atelier 2 : Atelier utopique ou recherche d'idées folles

Mardi 26 juin

Une présentation de thèmes choisis selon les avis récoltés lors du premier atelier et par des questionnaires ainsi qu'un exercice pour définir les usagers qui parcourront ce parc et les usages qu'ils en feront.



Le jeu des usages

Il a été présenté aux habitants des personnages, chacun ayant une particularité. Il fallait ensuite présenter ce que ces habitants fictifs voulaient dans ce futur parc.

Cet exercice a permis de couvrir de la manière la plus large les usages possibles dans le parc.



Antoine, père de 3 enfants de 9, 3 et 1 ans, inscrits à Julien Gracq

« J'aimerais des jeux en bois adapté à la nature »
« Les trucs verts pour les amortir c'est utile mais...c'est pas très joli »



Théo, 10 ans, hyperactif

« Il veut toujours courir, jouer au badminton »
« Les plantes ont un effet sur les enfants. Ça les amène à se concentrer. »



Thierry, champion du BBQ

« Est-ce qu'on peut imaginer un lieu ombragé, une tonnelle... »
« On peut installer un écran géant et une buvette ! »



Sarah, cycliste au quotidien

« Va falloir descendre [de vélo] pour faire attention au enfants »
« Installer des garages à vélo pour permettre de se poser rapidement ou d'accueillir des amis. »



Michel, 70 ans, jeune retraité qui fait encore son jogging

« Alors lui ne fera pas son jogging dans le parc ! »
« Il veut se retrouver avec ses collègues »

Jacob, propriétaire de chien

« On peut essayer de délimiter une zone pour chien loin des espaces de jeux pour enfants ? »
« C'est des distributeurs de sacs et des poubelles. »
« Les chiens aiment aller dans l'herbe »

Atelier 3 : Adaptation au site et définition des usages

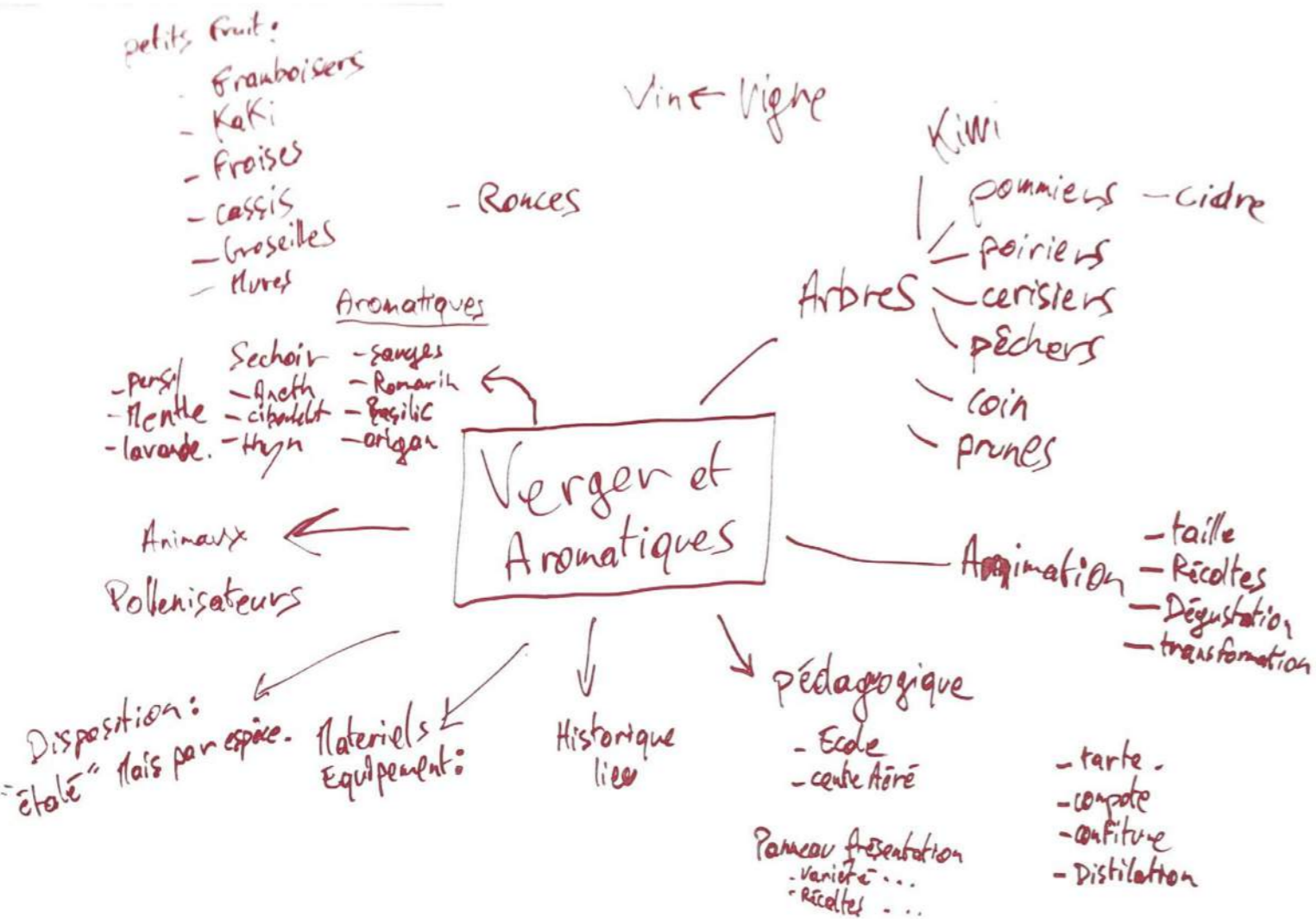
Samedi 30 juin

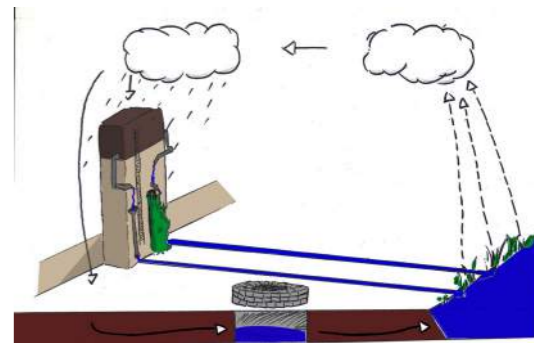
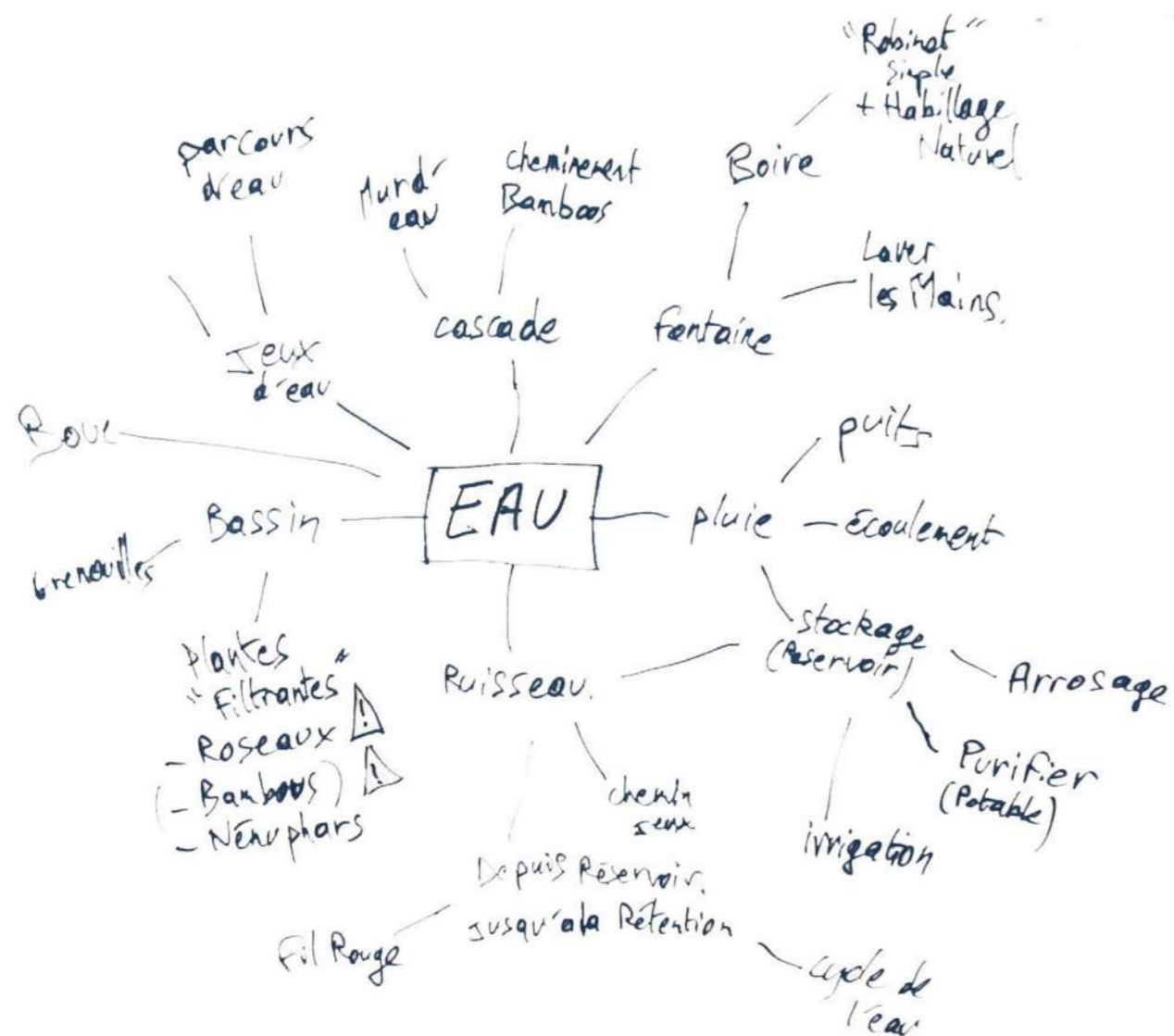
Il s'agit d'aller chercher des idées des plus simples aux farfelues selon les thèmes sélectionnés. Elles nous permettront de proposer des idées originales.



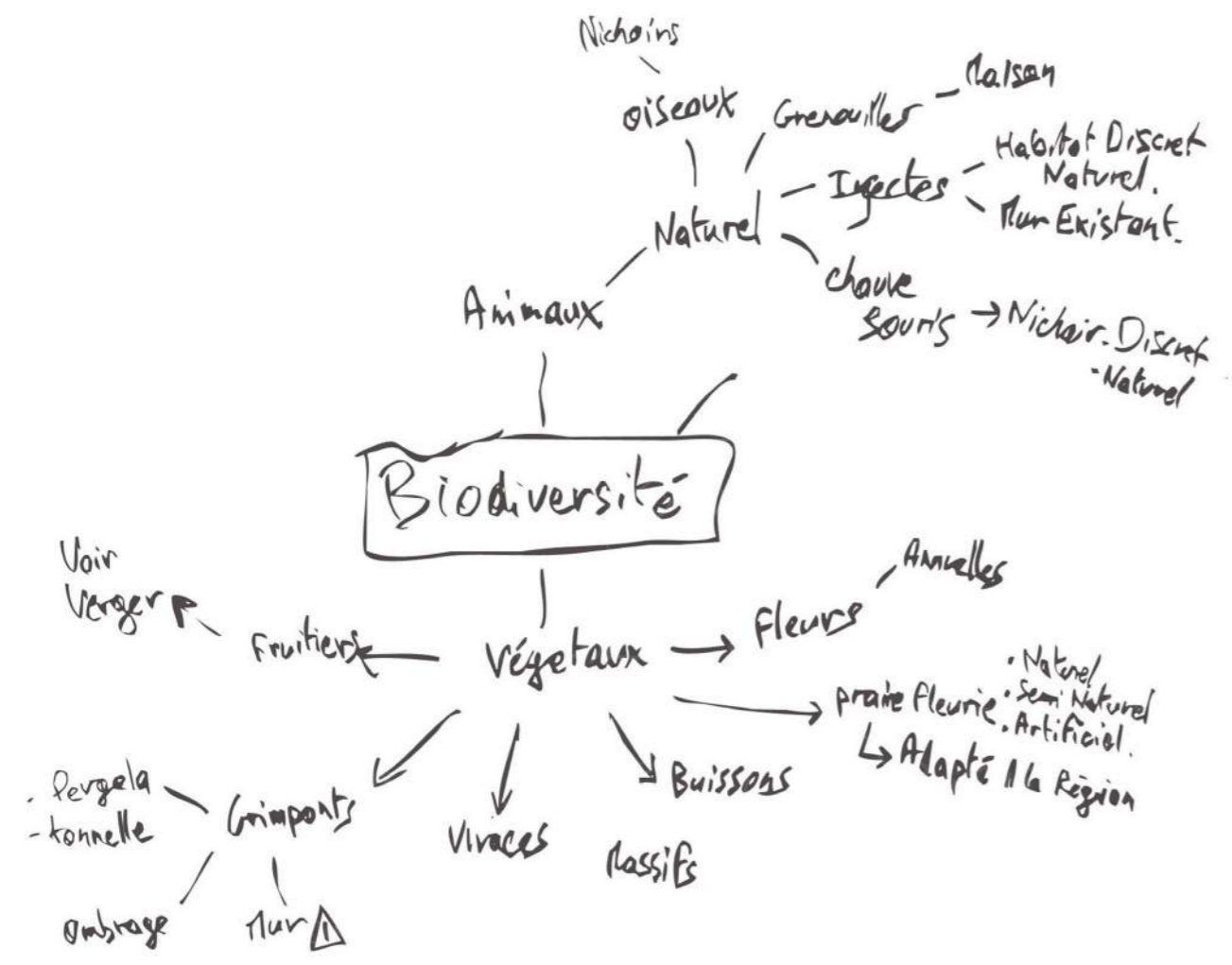


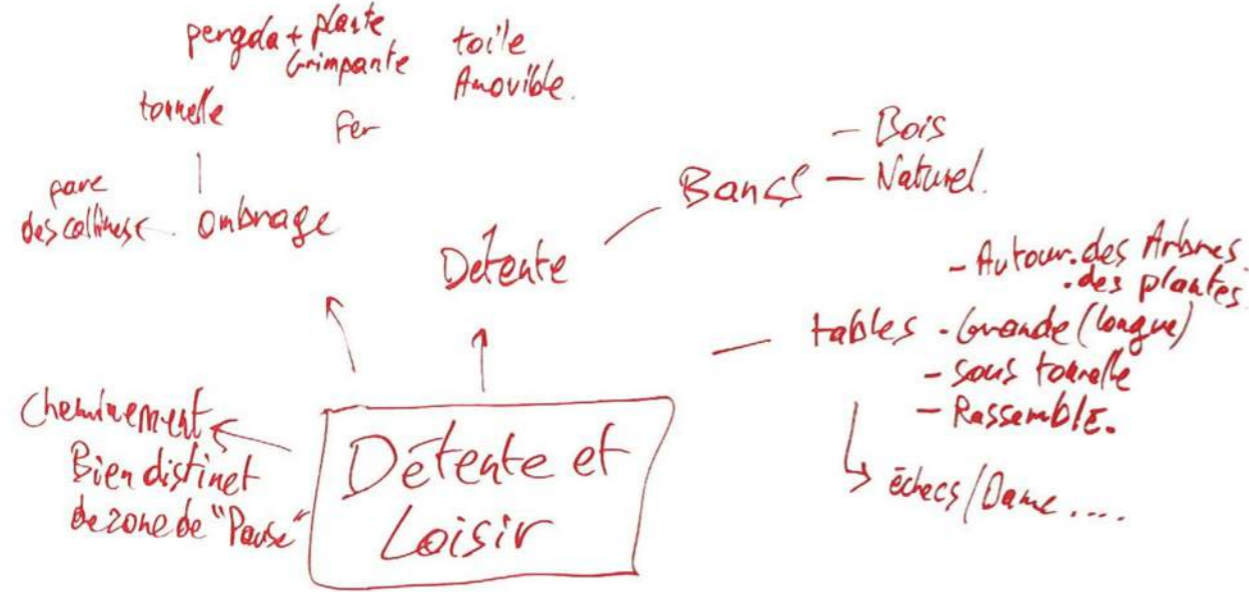
Les cartes mentales produites

Les images qui illustrent les idées....









www.jeux-caracol.com



Jeux enfants
 Plate forme de jeux
 - Mono Bloc Multifonctionnel
 - Jeu en commun : CADRANE...
 - TO BOIS, CORDE (PAS COLORE)
 - JEU D'EAU MAIS QUE L'ETE?

Espace Engazoné
 - Non tondu Ras
 - Bois pas trop haut.
 Petit terrain "stabilisé"
 → Petanque + Cheminement

Où en sommes nous ?

Ces derniers ateliers ont permis de produire un maximum d'idées. Après cette création débridée, nous allons devoir faire une sélection. En effet, le parc du réservoir à une superficie limitée qui nous oblige à faire des choix.

Synthèse générale :

Schéma PAPSA : Où on en est.
Avec tels idées

Les ateliers suivants

Atelier 4 : Hierarchisation des idées

En septembre

Cet atelier permettra de faire un rappel du travail effectué avant de hierarchiser nos idées en vue du prochain atelier avec le paysagiste

Atelier 5 : Création du plan

Avec la présence du paysagiste, nous dessinerons un premier plan qu'il pourra ensuite finaliser . Ensuite viendront les travaux, et la création d'un parc que vous avez conçu.

Association ECOS
Ville de Nantes
Nantes Aménagement